

Celengan Ayam



Intan Hestika Dhesi A.

Celengan Ayam

Penulis : Intan Hestika Dhesi A.

Ilustrator & desainer : EorG

Penyunting naskah : ProVisi Education

Anti-Corruption Teacher Supercamp 2016: Guru Menulis Antikorupsi merupakan wahana pengembangan kapasitas para guru kreatif yang memiliki minat dalam penulisan, terutama terkait konten antikorupsi dengan memuat nilai kearifan lokal. Kegiatan yang diselenggarakan oleh Komisi Pemberantasan Korupsi (KPK) ini diikuti oleh 50 guru terpilih dari seluruh Indonesia sebagai bentuk partisipasi para guru dalam upaya implementasi pendidikan antikorupsi tingkat TK-SMA (sederajat). Berbagai kegiatan pengembangan kapasitas di antaranya seminar pendidikan antikorupsi, workshop penulisan cerita dalam format cerita bergambar (cergam), cerita pendek (cerpen) anak, komik, dan skenario film pendek, workshop pembuatan panduan rencana pembelajaran, dan kegiatan team building dilaksanakan selama lima (5) hari di Nusa Dua, Bali. Dari kegiatan Anti-Corruption Teacher Supercamp 2016: Guru Menulis Antikorupsi tersusun “Inspirasi Pembelajaran” berupa kumpulan karya yang dilengkapi dengan panduan rencana pembelajaran sebagai media pembelajaran/pendidikan antikorupsi.


ISBN : 978 602 9488 61 6

Diterbitkan oleh
Direktorat Pendidikan dan Pelayanan Masyarakat
Komisi Pemberantasan Korupsi Republik Indonesia
Jln. Kuningan Persada Kav. 4 Setiabudi, Jakarta 12950
<http://www.kpk.go.id>

Cetakan 1: Jakarta, 2017

Buku ini boleh dikutip dengan menyebutkan sumbernya, diperbanyak untuk tujuan pendidikan serta non-komersial lainnya, dan bukan untuk diperjualbelikan

Celengan Ayam




Azkia dan Tira ingin membeli celengan ayam. Namun, belum ada celengan yang sudah jadi.

Bu Tejo baru akan membuatnya. Bagaimana kalau Azkia dan Tira membantu?



Pertama, mengayak pasir dulu.






Oh, halus sekali

Aduuhhh



Maaf, Tira.

Sekarang siapkan alat dan bahannya.



Bu Tejo mencontohkan.



1.
Campurkan tanah liat,
pasir halus, dan air

2.
Masukkan ke dalam cetakan,
lalu tekan-tekan

3.
Lepaskan dari cetakan



4.

jemur hingga kering



5.

Kalau sudah kering,
bisa diwarnai



Sepertinya mudah.



Azkia dan Tira tentu bisa.



Uh, keras.
Azkia menambahkan air.



Sekarang mencetak!




Coba kita lihat hasilnya.

“Sepertinya terlalu banyak air,” kata Tira.


Wah?






Hmm


“Kamu menekannya kurang kuat,” kata Azkia.



Ternyata tidak mudah.



Ini karya kami.
Kami yang membuatnya,
dan kami bangga.



Intan Hesti D.A

Sukoharjo

Intan Hestika Dhesi Ariani lahir di Sukoharjo, 7 Desember 1986. Sejak 2005 bertugas sebagai guru Wiyata Bakti di Bustanul Athfal (BA) Aisyiyah Kajen, Ceper, Klaten. Berbekal S-1 Pendidikan Anak Usia Dini pada Universitas Terbuka (UT) dengan semangatnya di dunia PAUD, penghargaan juara II Guru Berprestasi tingkat provinsi berhasil diraihinya pada 2016. Intan juga mulai menulis cerita bergambar. Utamanya, dalam pendidikan karakter dan budaya lokal yang digunakan sebagai media pembelajaran di sekolah. Dengan pengalamannya di Anti-Corruption Teacher Supercamp 2016, kini ia mulai aktif menulis artikel di surat kabar.

Azkie dan Tira ingin menabung. Mereka ingin menabung lewat celengan ayam.
Tapi, tidak ada celengan ayam tersedia. Katanya, Bu Tejo akan membuatnya.
Memangnya bisa dibuat sendiri?

Ternyata bisa! Azkie dan Tira membantu Bu Tejo mencampur tanah liat,
membuat cetakan, hingga menjemur. Ternyata tidak mudah.
Seperti apa sih membuat celengan ayam sendiri?
Kita intip Azkie dan Tira membuat celengan ayam, yuk!

