



LTPBJ

Laporan Transaksi
Penyedia Barang dan Jasa


April
2023

2.130

Laporan Perusahaan Properti

4.793

Laporan Pedagang
Kendaraan Bermotor



Jumlah LTPBJ
yang disampaikan
Pihak Pelapor
kepada PPAK

7.265
LTPBJ

119

Laporan Balai Lelang
dan KPKNL

223

Laporan Pedagang
Perhiasan/Logam Mulia

Jumlah Pihak
Pelapor PBJ yang
melaporkan LTPBJ
tahun 2023 s.d.
April 2023

539
Pihak Pelapor

Pelaporan LTPBJ
bulan ini

▼ -27,7%

Dibandingkan bulan
Maret 2023 (*m-to-m*)

Pelaporan LTPBJ
bulan ini

▼ -9,5%

Dibandingkan bulan
April 2022 (*y-on-y*)

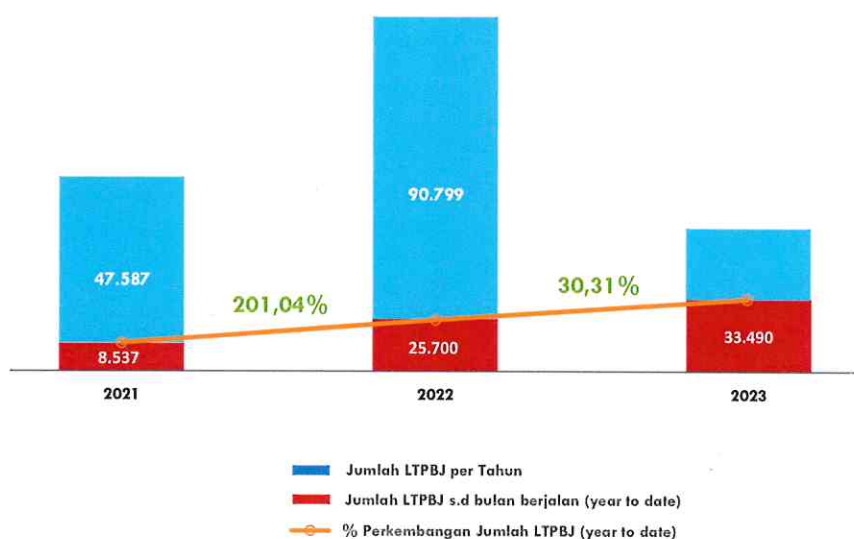
- Laporan Transaksi dari PBJ mulai efektif diterima PPAK sejak Mei 2012



Tabel 14. Jumlah Kumulatif LTPBJ dan Pihak Pelapor Per Kelompok Industri

Kelompok Industri	Laporan					Pihak Pelapor 2023 (s.d Apr 2023)
	2021		2022		2023	
	Jan - Apr	Total	Jan - Apr	Total	Jan - Apr	
(1)	(2)	(3)	(4)	(5)	(6)	(7)
Perusahaan Properti	3.347	18.575	10.450	37.129	12.285	320
Pedagang Kendaraan Bermotor	3.545	20.007	13.351	47.315	19.337	170
Pedagang Perhiasan/Logam Mulia	899	6.845	1.225	3.778	1.094	5
Balai Lelang dan KPKNL	746	2.160	674	2.577	774	44
Pedagang Barang Seni/Antik	-	-	-	-	-	-
Tidak terklasifikasi	-	-	-	-	-	-
Total	8.537	47.587	25.700	90.799	33.490	539

Grafik 9. Perkembangan Jumlah Kumulatif Penerimaan LTPBJ dalam 2 Tahun Terakhir s.d April 2023



Pasal (1) Ayat 5

Penyedia barang dan/atau jasa lain sebagaimana dimaksud dalam Pasal 17 ayat (1) huruf b wajib menyampaikan laporan Transaksi yang dilakukan oleh Pengguna Jasa dengan mata uang rupiah dan/atau mata uang asing yang nilainya paling sedikit atau setara dengan Rp500.000.000,00 (lima ratus juta rupiah) kepada PPATK.

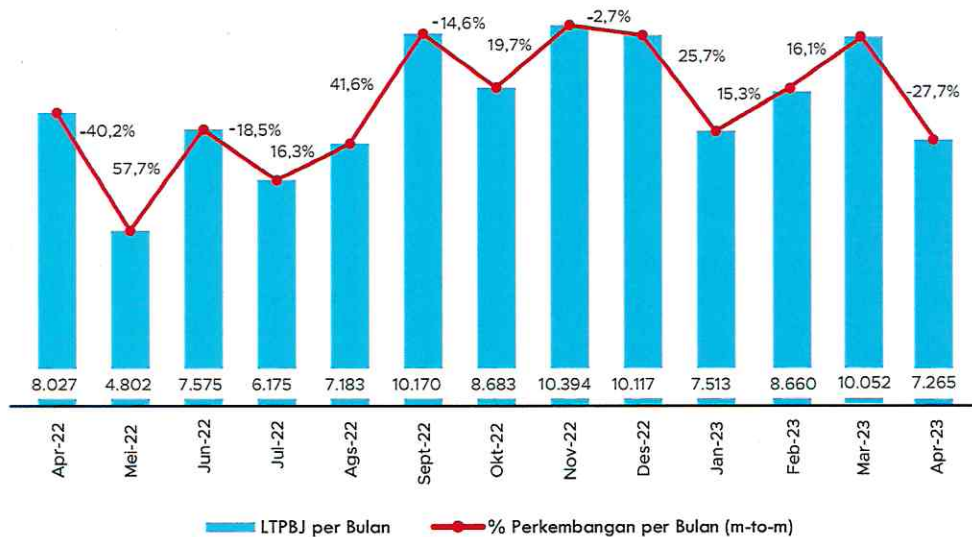


Tabel 15. Jumlah LTPBJ per Kelompok Industri per Bulan

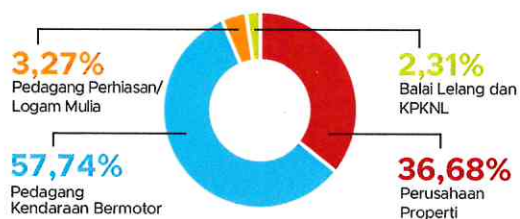
Kelompok Industri	2022						
	Apr	Mei	Jun	Jul	Ags	Sep	Okt
(1)	(2)	(3)	(4)	(5)	(6)	(7)	(8)
Perusahaan Properti	3.332	1.853	3.304	1.959	2.340	4.696	3.112
Pedagang Kendaraan Bermotor	4.216	2.560	3.597	3.701	4.240	4.844	5.035
Pedagang Perhiasan/Logam Mulia	276	250	290	382	325	413	324
Balai Lelang dan KPKNL	203	139	384	133	278	217	212
Pedagang Barang Seni/Antik	-	-	-	-	-	-	-
Tidak terklasifikasi	-	-	-	-	-	-	-
Total	8.027	4.802	7.575	6.175	7.183	10.170	8.683

Kelompok Industri	2022			2023		
	Nov	Des	Jan	Feb	Mar	Apr
(1)	(9)	(10)	(11)	(12)	(13)	(14)
Perusahaan Properti	4.929	4.486	2.684	3.777	3.694	2.130
Pedagang Kendaraan Bermotor	4.904	5.083	4.346	4.328	5.870	4.793
Pedagang Perhiasan/Logam Mulia	328	241	308	306	257	223
Balai Lelang dan KPKNL	233	307	175	249	231	119
Pedagang Barang Seni/Antik	-	-	-	-	-	-
Tidak terklasifikasi	-	-	-	-	-	-
Total	10.394	7.513	7.513	8.660	10.052	7.265

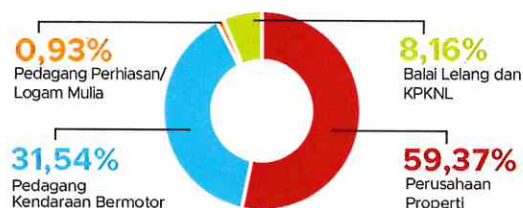
Grafik 10. Perkembangan Jumlah Penerimaan LTPBJ per bulan dalam 1 tahun terakhir



Grafik 11. Distribusi Jumlah Penerimaan LTPBJ Tahun 2023 (s.d Apr 2023)



Grafik 12. Distribusi Jumlah Pihak Pelapor PBJ Tahun 2023 (s.d Apr 2023)



Tabel 16. Jumlah Kumulatif Transaksi LTPBJ Per Kelompok Industri

Kelompok Industri	Transaksi				
	2021		2022		2023
	Jan - Apr ^{*)}	Total	Jan - Apr	Total	Jan - Apr
(1)	(2)	(3)	(4)	(5)	(6)
Perusahaan Properti	2.721	20.117	11.319	40.899	13.373
Pedagog Kendaraan Bermotor	2.673	20.249	14.132	49.672	22.185
Pedagog Perhiasan/Logam Mulia	482	6.897	4.706	19.487	7.268
Balai Lelang dan KPKNL	625	2.072	694	2.619	779
Pedagog Barang Seni/Antik	-	-	-	-	-
Tidak terklasifikasi	-	-	-	-	-
Total	6.501	49.335	30.851	112.677	43.605

Catatan:

*) Jumlah kumulatif transaksi LTPBJ baru diimplementasikan dalam sistem goAML (mulai Februari 2021)

