



# LTPBJ

Laporan Transaksi  
Penyedia Barang dan Jasa

**Maret  
2023**

**3.694**

Laporan Perusahaan Properti

**5.870**

Laporan Pedagang  
Kendaraan Bermotor



**231**

Laporan Balai Lelang  
dan KPKNL

**257**

Laporan Pedagang  
Perhiasan/Logam Mulia

Jumlah LTPBJ  
yang disampaikan  
Pihak Pelapor  
kepada PPATK

**10.052**  
LTPBJ

Jumlah Pihak  
Pelapor PBJ yang  
melaporkan LTPBJ  
tahun 2023 s.d.  
Maret 2023

**522**  
Pihak Pelapor

Pelaporan LTPBJ  
bulan ini

**▲ 16,07%**

Dibandingkan bulan  
Februari 2023 (*m-to-m*)

Pelaporan LTPBJ  
bulan ini

**▲ 39,26%**

Dibandingkan bulan  
Maret 2022 (*y-on-y*)

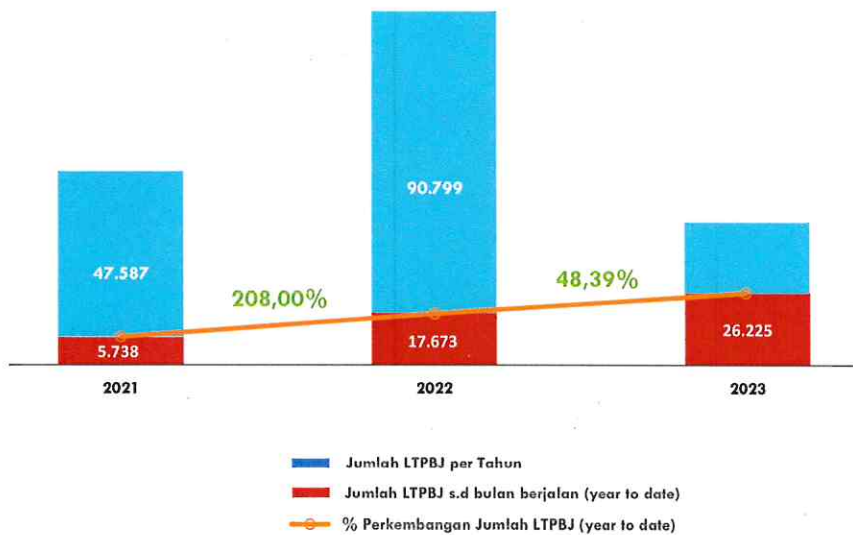
● Laporan Transaksi dari PBJ mulai efektif  
diterima PPATK sejak Mei 2012



**Tabel 14. Jumlah Kumulatif LTPBJ dan Pihak Pelapor Per Kelompok Industri**

Kelompok Industri	Laporan					Pihak Pelapor 2023 (s.d Mar 2023)
	2021		2022		2023	
	Jan - Mar	Total	Jan - Mar	Total	Jan - Mar	
(1)	(2)	(3)	(4)	(5)	(6)	(7)
Perusahaan Properti	2.030	18.575	7.118	37.129	10.155	307
Pedagang Kendaraan Bermotor	2.733	20.007	9.135	47.315	14.544	167
Pedagang Perhiasan/Logam Mulia	690	6.845	949	3.778	871	5
Balai Lelang dan KPKNL	285	2.160	471	2.577	655	43
Pedagang Barang Seni/Antik	-	-	-	-	-	-
Tidak terklasifikasi	-	-	-	-	-	-
<b>Total</b>	<b>5.738</b>	<b>47.587</b>	<b>17.673</b>	<b>90.799</b>	<b>26.225</b>	<b>522</b>


**Grafik 9. Perkembangan Jumlah Kumulatif Penerimaan LTPBJ dalam 2 Tahun Terakhir s.d Maret 2023**



**UU No. 8  
Tahun 2010**

**Pasal (1) Ayat 5**

Penyedia barang dan/atau jasa lain sebagaimana dimaksud dalam Pasal 17 ayat (1) huruf b wajib menyampaikan laporan Transaksi yang dilakukan oleh Pengguna Jasa dengan mata uang rupiah dan/atau mata uang asing yang nilainya paling sedikit atau setara dengan Rp500.000.000,00 (lima ratus juta rupiah) kepada PPAATK.



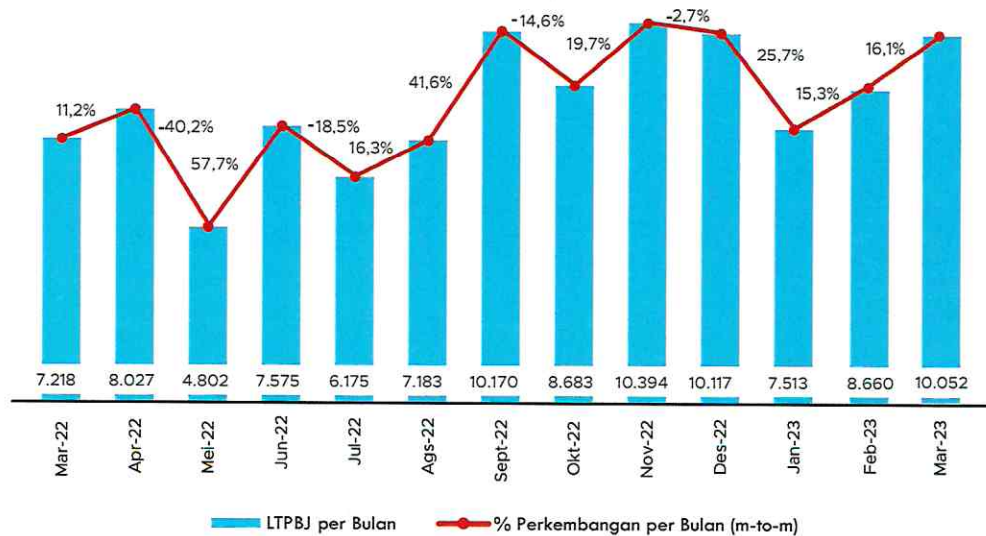


Tabel 15. Jumlah LTPBJ per Kelompok Industri per Bulan

Kelompok Industri (1)	2022						
	Mar (2)	Apr (3)	Mei (4)	Jun (5)	Jul (6)	Ags (7)	Sep (8)
Perusahaan Properti	2.647	3.332	1.853	3.304	1.959	2.340	4.696
Pedagang Kendaraan Bermotor	4.041	4.216	2.560	3.597	3.701	4.240	4.844
Pedagang Perhiasan/Logam Mulia	359	276	250	290	382	325	413
Balai Lelang dan KPKNL	171	203	139	384	133	278	217
Pedagang Barang Seni/Antik	-	-	-	-	-	-	-
Tidak terklasifikasi	-	-	-	-	-	-	-
<b>Total</b>	<b>7.218</b>	<b>8.027</b>	<b>4.802</b>	<b>7.575</b>	<b>6.175</b>	<b>7.183</b>	<b>10.170</b>

Kelompok Industri (1)	2022			2023		
	Okt (9)	Nov (10)	Des (11)	Jan (12)	Feb (13)	Mar (14)
Perusahaan Properti	3.112	4.929	4.486	2.684	3.777	3.694
Pedagang Kendaraan Bermotor	5.035	4.904	5.083	4.346	4.328	5.870
Pedagang Perhiasan/Logam Mulia	324	328	241	308	306	257
Balai Lelang dan KPKNL	212	233	307	175	249	231
Pedagang Barang Seni/Antik	-	-	-	-	-	-
Tidak terklasifikasi	-	-	-	-	-	-
<b>Total</b>	<b>8.683</b>	<b>10.394</b>	<b>10.117</b>	<b>7.513</b>	<b>8.660</b>	<b>10.052</b>

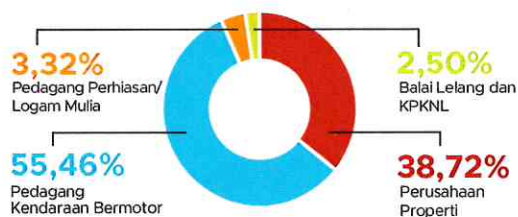
Grafik 10. Perkembangan Jumlah Penerimaan LTPBJ per bulan dalam 1 tahun terakhir



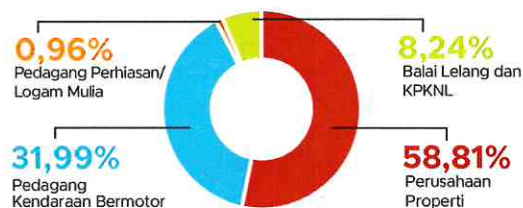
PERPUSTAKAAN KPK  
 No. Induk : 270200732  
 No. Panggil : A Af 36



**Grafik 11. Distribusi Jumlah Penerimaan LTPBJ Tahun 2023 (s.d Mar 2023)**



**Grafik 12. Distribusi Jumlah Pihak Pelapor PBJ Tahun 2023 (s.d Mar 2023)**



**Tabel 16. Jumlah Kumulatif Transaksi LTPBJ Per Kelompok Industri**

Kelompok Industri (1)	Transaksi				
	2021		2022		2023
	Jan - Mar <sup>*)</sup> (2)	Total (3)	Jan - Mar (4)	Total (5)	Jan - Mar (6)
Perusahaan Properti	1.095	20.117	7.890	40.899	10.914
Pedagang Kendaraan Bermotor	1.844	20.249	9.590	49.672	16.595
Pedagang Perhiasan/Logam Mulia	273	6.897	2.960	19.487	5.763
Balai Lelang dan KPKNL	155	2.072	480	2.619	660
Pedagang Barang Seni/Antik	-	-	-	-	-
Tidak terklasifikasi	-	-	-	-	-
<b>Total</b>	<b>3.367</b>	<b>49.335</b>	<b>20.920</b>	<b>112.677</b>	<b>33.932</b>

Catatan:

\*) Jumlah kumulatif transaksi LTPBJ baru diimplementasikan dalam sistem goAML (mulai Februari 2021)

