



LTPBJ

Laporan Transaksi
Penyedia Barang dan Jasa

Februari
2023

3.777

Laporan Perusahaan Properti

4.328

Laporan Pedagang
Kendaraan Bermotor



Jumlah LTPBJ
yang disampaikan
Pihak Pelapor
kepada PPATK

249

Laporan Balai Lelang
dan KPKNL

8.660

LTPBJ

306

Laporan Pedagang
Perhiasan/Logam Mulia

Jumlah Pihak
Pelapor PBJ yang
melaporkan LTPBJ
tahun 2023 s.d.
Februari 2023

467

Pihak Pelapor

Pelaporan LTPBJ
bulan ini

▲ 15,27%

Dibandingkan bulan
Januari 2023 (*m-to-m*)

Pelaporan LTPBJ
bulan ini

▲ 71,04%

Dibandingkan bulan
Februari 2022 (*y-on-y*)

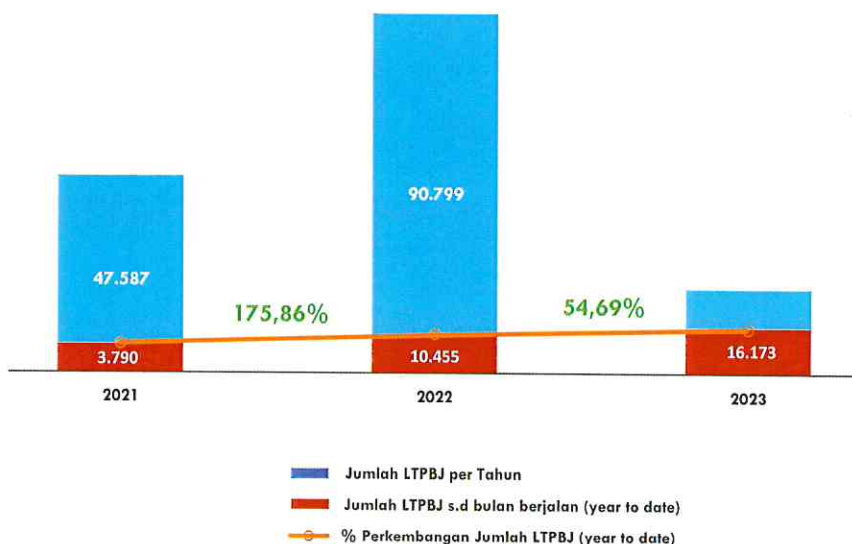
- Laporan Transaksi dari PBJ mulai efektif diterima PPATK sejak Mei 2012



Tabel 14. Jumlah Kumulatif LTPBJ dan Pihak Pelapor Per Kelompok Industri

Kelompok Industri (1)	Laporan					Pihak Pelapor 2023 (s.d Feb 2023) (7)
	2021		2022		2023	
	Jan - Feb (2)	Total (3)	Jan - Feb (4)	Total (5)	Jan - Feb (6)	
Perusahaan Properti	1.436	18.575	4.471	37.129	6.461	264
Pedagang Kendaraan Bermotor	1.641	20.007	5.094	47.315	8.674	159
Pedagang Perhiasan/Logam Mulia	517	6.845	590	3.778	614	5
Balai Lelang dan KPKNL	196	2.160	300	2.577	424	39
Pedagang Barang Seni/Antik	-	-	-	-	-	-
Tidak terklasifikasi	-	-	-	-	-	-
Total	3.790	47.587	10.455	90.799	16.173	467

Grafik 9. Perkembangan Jumlah Kumulatif Penerimaan LTPBJ dalam 2 Tahun Terakhir s.d Februari 2023



Pasal (1) Ayat 5

Penyedia barang dan/atau jasa lain sebagaimana dimaksud dalam Pasal 17 ayat (1) huruf b wajib menyampaikan laporan Transaksi yang dilakukan oleh Pengguna Jasa dengan mata uang rupiah dan/atau mata uang asing yang nilainya paling sedikit atau setara dengan Rp500.000.000,00 (lima ratus juta rupiah) kepada PPATK.

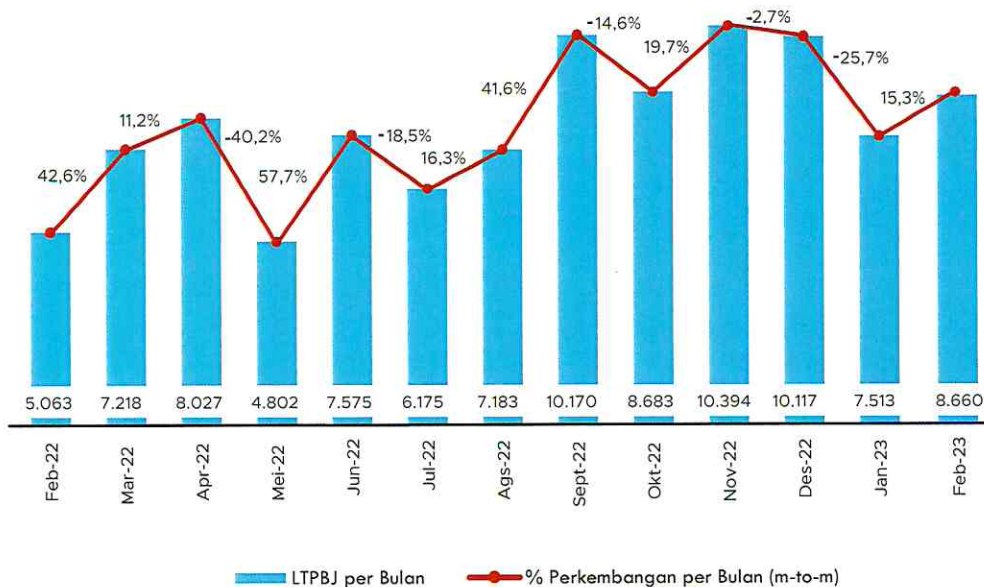


Tabel 15. Jumlah LTPBJ per Kelompok Industri per Bulan

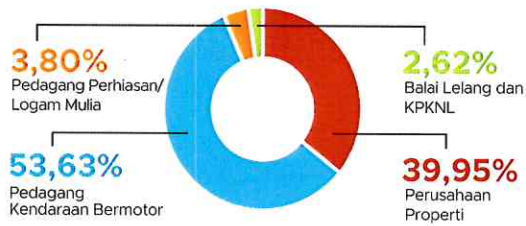
Kelompok Industri	2022						
	Feb	Mar	Apr	Mei	Jun	Jul	Ags
(1)	(2)	(3)	(4)	(5)	(6)	(7)	(8)
Perusahaan Properti	2.072	2.647	3.332	1.853	3.304	1.959	2.340
Pedagang Kendaraan Bermotor	2.659	4.041	4.216	2.560	3.597	3.701	4.240
Pedagang Perhiasan/Logam Mulia	191	359	276	250	290	382	325
Balai Lelang dan KPKNL	141	171	203	139	384	133	278
Pedagang Barang Seni/Antik	-	-	-	-	-	-	-
Tidak terklasifikasi	-	-	-	-	-	-	-
Total	5.063	7.218	8.027	4.802	7.575	6.175	7.183

Kelompok Industri	2022				2023	
	Sept	Okt	Nov	Des	Jan	Feb
(1)	(9)	(10)	(11)	(12)	(13)	(14)
Perusahaan Properti	4.696	3.112	4.929	4.486	2.684	3.777
Pedagang Kendaraan Bermotor	4.844	5.035	4.904	5.083	4.346	4.328
Pedagang Perhiasan/Logam Mulia	413	324	328	241	308	306
Balai Lelang dan KPKNL	217	212	233	307	175	249
Pedagang Barang Seni/Antik	-	-	-	-	-	-
Tidak terklasifikasi	-	-	-	-	-	-
Total	10.170	8.683	10.394	10.117	7.513	8.660

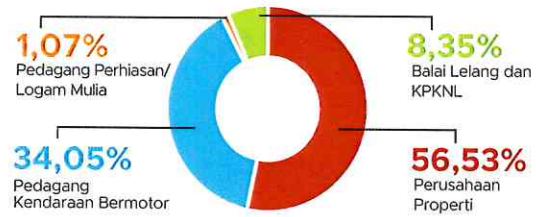
Grafik 10. Perkembangan Jumlah Penerimaan LTPBJ per bulan dalam 1 tahun terakhir



Grafik 11. Distribusi Jumlah Penerimaan LTPBJ Tahun 2023 (s.d Feb 2023)



Grafik 12. Distribusi Jumlah Pihak Pelapor PBJ Tahun 2023 (s.d Feb 2023)



Tabel 16. Jumlah Kumulatif Transaksi LTPBJ Per Kelompok Industri

Kelompok Industri	Transaksi					
	2021		2022		2023	
	Jan - Feb ^{*)}	Total	Jan - Feb	Total	Jan - Feb	
(1)	(2)	(3)	(4)	(5)	(6)	
Perusahaan Properti	375	20.117	4.890	40.899	7.044	
Pedagang Kendaraan Bermotor	739	20.249	5.217	49.672	9.374	
Pedagang Perhiasan/Logam Mulia	100	6.897	1.548	19.487	3.636	
Balai Lelang dan KPKNL	62	2.072	309	2.619	429	
Pedagang Barang Seni/Antik	-	-	-	-	-	
Tidak terklasifikasi	-	-	-	-	-	
Total	1.276	49.335	11.964	112.677	20.483	

Catatan:

*) Jumlah kumulatif transaksi LTPBJ baru diimplementasikan dalam sistem goAML (mulai Februari 2021)

