




UU No 8 Tahun 2010 Pasal (1) Ayat 5

"Transaksi Keuangan Mencurigakan adalah:

- a. Transaksi Keuangan yang menyimpang dari profil, karakteristik, atau kebiasaan pola Transaksi dari Pengguna Jasa yang bersangkutan;
- b. Transaksi Keuangan oleh Pengguna Jasa yang patut diduga dilakukan dengan tujuan untuk menghindari pelaporan Transaksi yang bersangkutan yang wajib dilakukan oleh Pihak Pelapor sesuai dengan ketentuan Undang-Undang ini;
- c. Transaksi Keuangan yang dilakukan atau batal dilakukan dengan menggunakan Harta Kekayaan yang diduga berasal dari hasil tindak pidana; atau
- d. Transaksi Keuangan yang diminta oleh PPATK untuk dilaporkan oleh Pihak Pelapor karena melibatkan Harta Kekayaan yang diduga berasal dari hasil tindak pidana."

■ Pelaporan Transaksi Keuangan Mencurigakan dimulai sejak Januari Tahun 2003

■ Dilaporkan oleh **Penyedia Jasa Keuangan (PJK)**, **Penyedia Barang dan/atau Jasa (PBJ)** serta **Profesi** melalui sistem goAML*



Perka PPATK Nomor 1 Tahun 2021

Kewajiban Pelaporan – Pasal 2 Ayat (1) dan (2)

1. Dalam upaya pencegahan dan pemberantasan tindak pidana pencucian uang dan tindak pidana pendanaan terorisme, PJK wajib menyampaikan laporan kepada PPATK.
2. Laporan sebagaimana yang dimaksud pada Ayat 1 meliputi:
 - a. Transaksi Keuangan Mencurigakan;
 - b. Transaksi Keuangan Mencurigakan terkait Pendanaan Terorisme.

Teknis Pelaporan – Pasal 34 Ayat (1)

"PJK wajib mengisi laporan:

- a. Transaksi Keuangan Mencurigakan;
- b. Transaksi Keuangan Mencurigakan terkait Pendanaan Terorisme;
- c. Aktivitas Mencurigakan akibat Pemutusan Hubungan Usaha;
- d. Aktivitas Mencurigakan terkait Pendanaan Terorisme;
- e. Transaksi Keuangan Mencurigakan atas Permintaan PPATK."

Perka PPATK Nomor 2 Tahun 2021

Kewajiban Pelaporan – Pasal 2 Ayat (1) huruf (b)

"PBJ wajib menyampaikan kepada PPATK laporan:
b. Transaksi keuangan yang diminta oleh PPATK untuk dilaporkan sebagai Transaksi Keuangan Mencurigakan"

Teknis Pelaporan – Pasal 26 Ayat (1) huruf (b) dan (c)

"PBJ wajib mengisi laporan:

- b. Transaksi Keuangan Mencurigakan atas permintaan PPATK; dan
- c. Aktivitas mencurigakan akibat tidak melanjutkan prosedur prinsip mengenali Pengguna Jasa atau pemutusan hubungan usaha dengan Pengguna Jasa."

Perka PPATK Nomor 3 Tahun 2021

Kewajiban Pelaporan – Pasal 2 Ayat (1)

"Dalam upaya pencegahan dan pemberantasan tindak pidana pencucian uang, Profesi wajib menyampaikan laporan Transaksi Keuangan Mencurigakan ke PPATK"

Teknis Pelaporan – Pasal 26 Ayat (1)

"Profesi wajib mengisi laporan:

- a. Transaksi Keuangan Mencurigakan;
- b. Aktivitas Mencurigakan akibat tidak melanjutkan prosedur prinsip mengenali Pengguna Jasa dan pemutusan hubungan usaha dengan Pengguna Jasa."

Dilaporkan oleh **Penyedia Jasa Keuangan (PJK)**, **Penyedia Barang dan/atau Jasa (PBJ)** serta **Profesi** melalui sistem goAML * * * * *
Direktorat Litbang Korupsi

pidana pencucian uang, Profesi wajib menyampaikan laporan Transaksi Keuangan Mencurigakan ke PPATK”

Teknis Pelaporan – Pasal 26 Ayat (1)

“Profesi wajib mengisi laporan:

- a. Transaksi Keuangan Mencurigakan;
- b. Aktivitas Mencurigakan akibat tidak melanjutkan prosedur prinsip mengenali Pengguna Jasa dan pemutusan hubungan usaha dengan Pengguna Jasa.”



PUSAT PELAPORAN
DAN ANALISIS TRANSAKSI
KEUANGAN

LTKM

LAPORAN TRANSAKSI KEUANGAN MENCURIGAKAN



JUNI
2022

Jumlah LTKM yang disampaikan Pihak Pelapor kepada PPATK
7.508 LTKM

Pelaporan LTKM bulan ini
↑ 26,5%
Dibandingkan bulan Mei 2022 (m-to-m)

Pelaporan LTKM bulan ini
↑ 30,7%
Dibandingkan bulan Juni 2021 (y-to-y)



Rata-rata penerimaan
375 laporan/hari
(1 bulan = 20 hari)

Indikasi Tindak Pidana mayoritas pada Juni 2022:
Penipuan
29,2%

Mayoritas TKM pada Juni 2022 terjadi di

- Kep. Riau: 7,1%
- DKI Jakarta: 89,4%

Tabel 1

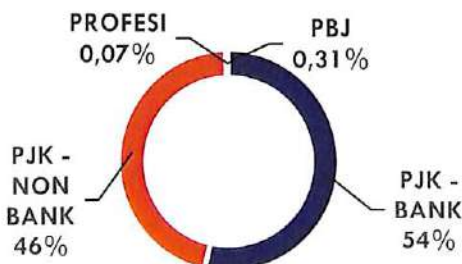
Jumlah Laporan Transaksi Keuangan Mencurigakan yang dikirimkan oleh Pihak Pelapor per Bulan*)

Laporan	2021							2022					
	Jun	Jul	Ag	Sept	Okt	Nov	Des	Jan	Feb	Mar	Apr	Mei	Jun
(1)	(2)	(3)	(4)	(5)	(6)	(7)	(8)	(9)	(10)	(11)	(12)	(13)	(14)
LTKM - Laporan Transaksi Keuangan Mencurigakan	5.149	6.896	7.308	7.466	7.933	6.165	5.670	9.810	5.261	5.853	6.367	5.550	7.068
LTKM - Terkait Transaksi Pendanaan Terorisme	15	42	29	2	24	399	11	55	36	14	33	22	31
LTKM - Atas Permintaan PPATK	472	268	416	704	409	388	532	235	672	1.033	509	266	297
LTKM - Terkait Aktivitas Pendanaan Terorisme	2	2	2	2	5	12	2	1	1	3	2	3	1
Laporan Aktivitas Mencurigakan - Pemutusan Usaha	108	85	89	144	138	165	164	101	66	89	95	93	111
Total	5.746	7.293	7.844	8.318	8.509	7.129	6.379	10.202	6.036	6.992	7.006	5.934	7.508

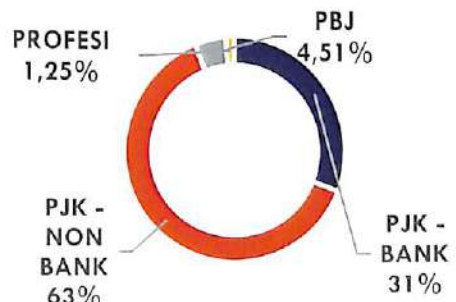
Catatan:

*) Uraian LTKM disesuaikan dengan klasifikasi yang terdapat pada GoAML menurut Pasal 34 Ayat (1) Peraturan PPATK No 1 Tahun 2021

Grafik 1
Distribusi Jumlah Kumulatif Penerimaan LTKM Tahun 2022 (Jan s.d Jun 2022)



Grafik 2
Distribusi Jumlah Kumulatif Pihak Pelapor Tahun 2022 (Jan s.d Jun 2022)



Penyelenggara layanan Transaksi Keuangan berbasis teknologi informasi	0	0	0	0	0
PBJ	3	223	135	358	18
PROFESI	2	13	30	43	5
Total	34.071	79.543	43.678	695.274	399

- *) Terdapat penyesuaian Kelompok Industri sesuai dengan kategorisasi yang diaplikasikan dalam di sistem GoAML (mulai Februari 2021)
- **) Kelompok Industri Pasar Modal hanya tersedia pada sistem GRIPS (hingga Januari 2021) dan akan diklasifikasikan sesuai dengan sistem pelaporan GoAML menurut UU Nomor 8 Tahun 2010



Tabel 2

Jumlah Kumulatif LTKM & Pihak Pelapor per Kelompok Industri*

Kelompok Industri*)	Laporan				Pihak Pelapor Tahun 2022 (s.d Jun) 2022
	2021		2022		
	Jan - Jun	Total 2021	Jan - Jun	Jun 2022	(s.d Jun) 2022
(1)	(2)	(3)	(4)	(5)	(6)
PJK - BANK	19.455	42.184	23.429	367.735	123
Bank Umum	19.343	41.909	20.879	360.640	98
Bank Asing	652	1.108	485	11.244	10
Bank Campuran	183	529	209	5.734	6
Bank Milik Negara	2.969	7.764	5.114	115.515	4
Bank Pembangunan Daerah	539	836	483	25.110	26
Bank Swasta	15.000	31.672	14.588	203.037	52
Bank Perkreditan Rakyat	112	275	2.550	7.095	25
PJK - NON BANK	14.611	37.123	20.084	327.138	253
Perusahaan Pembiayaan	772	1.507	811	59.578	31
Perusahaan Asuransi dan Perusahaan Pialang Asuransi	1.201	12.201	2.172	53.378	39
Dana Pensiun Lembaga Keuangan	14	29	14	129	2
Perusahaan Efek	171	443	334	777	21
Manajer Investasi	52	120	36	156	3
Pasar Modal**)	247	247	0	11.398	0
Kustodian	0	0	3	3	2
Wali Amanat	0	4	0	4	0
Perposan sebagai Penyedia Jasa Giro	0	0	0	0	0
Pedagang Valuta Asing	5.354	11.076	6.198	144.302	93
Penyelenggara Alat Pembayaran Menggunakan Kartu	0	0	0	0	0
Penyelenggara E-Money dan / atau E-Wallet	713	1.040	510	1.862	6
Koperasi yang Melakukan Kegiatan Simpan Pinjam	4	13	4	332	1
Pegadaian	31	44	20	64	1
Perusahaan yang Bergerak di Bidang Perdagangan Berjangka Komoditi	320	1.171	820	4.772	13
Penyelenggara Kegiatan Usaha Pengiriman Uang	5.732	9.222	9.126	50.336	39
Perusahaan Modal Ventura	0	0	0	2	0
Perusahaan Pembiayaan Infrastruktur	0	0	0	0	0
Lembaga Keuangan Mikro	0	0	0	0	0
Lembaga Pembiayaan Ekspor	0	0	0	3	0
Penyelenggara layanan pinjam meminjam uang berbasis teknologi informasi	0	6	36	42	2
Penyelenggara layanan urun dana melalui penawaran saham berbasis teknologi informasi	0	0	0	0	0
Penyelenggara layanan Transaksi Keuangan berbasis teknologi informasi	0	0	0	0	0
PBJ	3	223	135	358	18
PROFESI	2	13	30	43	5
Total	34.071	79.543	43.678	695.274	399

*) Terdapat penyesuaian Kelompok Industri sesuai dengan kategorisasi yang diaplikasikan dalam di sistem GoAML (mulai Februari 2021)

**) Kelompok Industri Pasar Modal hanya tersedia pada sistem GRIPS (hingga Januari 2021) dan akan diklasifikasikan sesuai dengan sistem pelaporan GoAML menurut UU Nomor 8 Tahun 2010

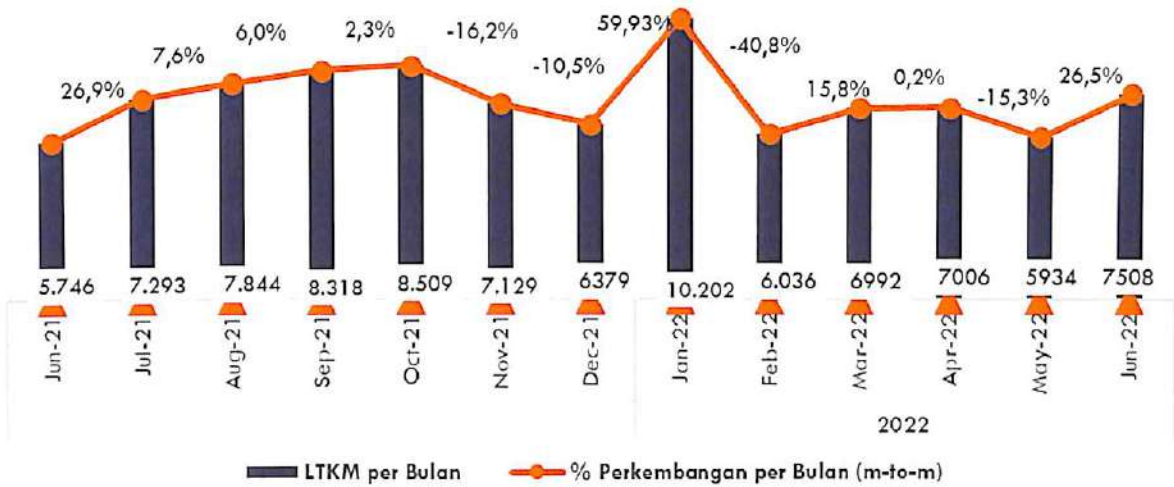
Tabel 3
Jumlah LTKM Pihak Pelapor per Kelompok Industri per Bulan

Kelompok Industri*)	2019	2020	2021	2021						2022						
				Jun	Jul	Agst	Sept	Okt	Nov	Des	Jan	Feb	Mar	Apr	Mei	Jun
(1)	(2)	(3)	(4)	(5)	(6)	(7)	(8)	(9)	(10)	(11)	(12)	(13)	(14)	(15)	(16)	(17)
PJK - BANK	40.206	38.616	42.184	3.295	3.145	3.625	4.378	3.450	4.311	3.820	3.440	3.166	4.311	4.175	3.449	4.888
Bank Umum	39.537	38.306	41.909	3.276	3.131	3.583	4.357	3.434	4.284	3.777	977	3.148	4.295	4.145	3.437	4.877
Bank Asing	1.265	1.159	1.108	50	44	60	77	96	79	100	58	66	80	115	70	96
Bank Campuran	306	297	529	33	44	46	85	60	45	66	27	60	39	30	33	20
Bank Milik Negara	14.195	8.090	7.764	710	512	543	929	561	1.234	1.016	777	746	852	868	717	1.154
Bank Pembangunan Daerah	1.810	1.566	836	80	46	30	54	43	50	74	51	34	57	51	50	240
Bank Swasta	21.961	27.194	31.672	2.403	2.485	2.904	3.212	2.674	2.876	2.521	64	2.242	3.267	3.081	2.567	3.367
Bank Perkreditan Rakyat	669	310	275	19	14	42	21	16	27	43	2.463	18	16	30	12	11
PJK - NON BANK	38.381	29.441	37.123	2.449	4.148	4.187	3.881	5.015	2.764	2.517	6.737	2.841	2.650	2.801	2.449	2.606
Perusahaan Pembiayaan	3.765	1.657	1.507	131	115	100	125	123	130	142	117	106	227	143	96	122
Perusahaan Asuransi dan Perusahaan Pialang Asuransi	3.363	3.532	12.201	233	2.745	2.409	1.972	3.062	564	248	275	604	318	151	490	334
Dana Pensiun Lembaga Keuangan	38	20	29	1	7	0	0	0	4	4	0	1	2	7	0	4
Perusahaan Efek	0	0	443	47	31	62	36	42	46	55	36	46	71	63	38	80
Manajer Investasi	0	0	120	1	3	22	17	1	2	23	3	0	2	24	0	7
Pasar Modal**)	1.820	1.886	247	0	0	0	0	0	0	0	0	0	0	0	0	0
Kustodian	0	0	0	0	0	0	0	0	0	0	0	2	0	0	0	1
Wali Amanat	0	0	4	0	0	0	0	0	0	4	0	0	0	0	0	0
Perposan sebagai Penyedia Jasa Giro	0	0	0	0	0	0	0	0	0	0	0	0	0	0	0	0
Pedagang Valuta Asing	22.455	13.269	11.076	969	671	665	1.028	1.139	1.160	1.059	1.017	1.000	1.012	1.141	995	1.033
Penyelenggara Alat Pembayaran Menggunakan Kartu	0	0	0	0	0	0	0	0	0	0	0	0	0	0	0	0
Penyelenggara E-Money dan / atau E-Wallet	58	238	1.040	13	12	9	25	78	74	129	38	73	48	196	17	136
Koperasi yang Melakukan Kegiatan Simpan Pinjam	172	21	13	0	0	5	0	2	1	1	2	0	0	1	1	0
Pegadaian	0	0	44	2	2	2	2	3	2	2	4	4	2	8	1	1
Perusahaan yang Bergerak di Bidang Perdagangan Berjangka Komoditi	155	354	1.171	45	62	238	93	128	192	138	154	171	96	193	105	101
Penyelenggara Kegiatan Usaha Pengiriman Uang	6.552	8.464	9.222	1.007	500	675	583	437	589	706	5.086	833	872	873	706	756
Perusahaan Modal Ventura	0	0	0	0	0	0	0	0	0	0	0	0	0	0	0	0
Perusahaan Pembiayaan Infrastruktur	0	0	0	0	0	0	0	0	0	0	0	0	0	0	0	0
Lembaga Keuangan Mikro	0	0	0	0	0	0	0	0	0	0	0	0	0	0	0	0
Lembaga Pembiayaan Ekspor	3	0	0	0	0	0	0	0	0	0	0	0	0	0	0	0
Penyelenggara layanan pinjam meminjam uang berbasis teknologi informasi	0	0	6	0	0	0	0	0	0	6	5	1	0	1	0	29
Penyelenggara layanan urun dana melalui penawaran saham berbasis teknologi informasi	0	0	0	0	0	0	0	0	0	0	0	0	0	0	0	0
Penyelenggara layanan Transaksi Keuangan berbasis teknologi informasi	0	0	0	0	0	0	0	0	0	0	0	0	0	0	0	0
PBJ	0	0	223	2	0	31	54	44	52	39	18	29	30	24	22	12
PROFESI	0	0	13	0	0	1	5	0	2	3	7	0	1	6	14	2
Total	78.587	68.057	79.543	5.746	7.293	7.844	8.318	8.509	7.129	6.379	10.202	6.036	6.992	7.006	5.934	7.508

*) Terdapat penyesuaian Kelompok Industri sesuai dengan kategorisasi yang diaplikasikan dalam sistem GoAML (mulai Februari 2021)

**) Kelompok Industri Pasar Modal hanya tersedia pada sistem GRIPS (hingga Januari 2021) dan akan diklasifikasikan sesuai klasifikasi pada sistem pelaporan GoAML.

Grafik 3
Perkembangan Jumlah Penerimaan LTKM
per bulan dalam 1 tahun terakhir
Juni 2021 s.d Juni 2022



Catatan:

month to month (m-to-m) : perbandingan jumlah pada bulan tertentu dibandingkan dengan jumlah bulan sebelumnya


Grafik 4
Perkembangan Jumlah Penerimaan LTKM
per Kumulatif hingga Bulan Berjalan dalam 3 tahun terakhir
2019 s.d Juni 2022



Catatan:

- Perkembangan Jumlah Laporan Jan – Jun: perbandingan jumlah Laporan pada Bulan Januari hingga Juni pada tahun tertentu dibandingkan dengan jumlah tahun sebelumnya

Grafik 5
Penerimaan Rata – Rata per bulan LTKM
Selama 4 tahun terakhir
2019 s.d Juni 2022



INDIKATOR DALAM PELAPORAN LTKM

Pihak Pelapor wajib menyampaikan penyebab transaksi dilaporkan sebagai Laporan Transaksi Keuangan Mencurigakan dengan memilih **INDIKATOR** dengan kode:

- a. INDTPA : 26 Indikasi Tindak Pidana Asal sesuai UU No 8 Tahun 2010
- b. POLA : Tidak sesuai profil pengguna jasa
- c. HINDAR : Menghindari Pelaporan
- d. BATAL : Penggunaan Hasil Tidak Pidana
- e. MINTA : Permintaan PPAK
- f. PUTUS : Permutusan Hubungan Usaha
- g. CBCC : LPUTLB
- h. TUNDA : Penundanaan Transaksi
- i. TEROR : TP Pendanaan Terorisme
- j. LT : Indikator LT
- k. AUDIT : Audit Kepatuhan & Audit Khusus
- l. INQUIRY : Permintaan Apgakum
- m. HENTI : Penghentian Transaksi
- n. KOREKSI : Koreksi Laporan

- Sesuai dengan Lampiran Peraturan PPAK No 1 Tahun 2021, bahwa Pihak Pelapor wajib menyertakan pilihan indikator yang menjadi penyebab transaksi untuk dilaporkan sebagai Laporan Transaksi Keuangan Mencurigakan (jenis Laporan Transaksi Keuangan Mencurigakan, LTKM Atas Permintaan PPAK dan Laporan Aktivitas Mencurigakan Pemutusan Hubungan Usaha). Pilihan tersebut terdapat pada kelompok indikator dengan kode INDTPA, POLA, HINDAR, BATAL, MINTA, AUDIT, INQUIRY. Sementara itu, khusus untuk **pilihan indikator INDTPA wajib diisi minimal 1 (satu)**.
- Namun, kewajiban pilihan indikator INDTPA tidak berlaku untuk LTKM Terkait Pendanaan Terorisme dan LTKM Terkait Aktivitas Pendanaan Terorisme. Kedua jenis LTKM tersebut diwajibkan untuk memilih indikator pada kelompok TEROR sehingga tidak terdapat indikator INDTPA.

Dengan adanya kewajiban pilihan minimal 1 (satu) indikator TPA pada pelaporan TKM, yang selanjutnya menyebabkan kemungkinan perbedaan jumlah laporan per indikator TPA dengan parameter lain (Provinsi dan Kelompok), istilah yang digunakan oleh Tim Statistik PPAK menjadi "Jumlah Indikasi Tindak Pidana Asal pada LTKM".

Dengan adanya kewajiban pilihan minimal 1 (satu) indikator TPA pada pelaporan TKM, yang selanjutnya menyebabkan kemungkinan perbedaan jumlah laporan per indikator TPA dengan parameter lain (Provinsi dan Kelompok), istilah yang digunakan oleh Tim Statistik PPATK menjadi "Jumlah Indikasi Tindak Pidana Asal pada LTKM".

Tabel 4
Jumlah Indikasi Tindak Pidana Asal per Bulan pada LTKM

Tindak Pidana Asal*)	2019	2020	2021	2021							2022					
				Jun	Jul	Ags	Sept	Okt	Nov	Des	Jan	Feb	Mar	Apr	Mei	Jun
(1)	(2)	(3)	(4)	(5)	(6)	(7)	(8)	(9)	(10)	(11)	(12)	(13)	(14)	(15)	(16)	(17)
Cukai**)	0	0	252	15	9	15	17	38	55	13	1	0	0	9	18	4
Di Bidang Kehutanan	28	19	66	1	6	6	8	16	5	3	4	1	8	2	1	6
Di Bidang Kelautan dan Perikanan	3	3	79	6	4	3	15	27	5	7	2	3	3	6	2	6
Di Bidang Lingkungan Hidup	71	44	168	10	31	10	12	16	19	35	12	12	124	31	35	50
Di Bidang Pasar Modal	52	443	1.096	130	90	152	67	97	94	147	132	82	140	179	51	119
Di Bidang Perasuransian	21	8	740	68	67	126	69	48	91	89	98	449	174	74	388	223
Di Bidang Perbankan	571	606	3.068	267	223	261	238	353	306	374	380	360	448	342	240	379
Di Bidang Perpajakan	1.481	1.602	4.641	292	336	372	423	404	542	730	544	482	821	735	550	548
Kepabeanan**)	0	0	167	14	13	22	25	10	18	9	18	10	7	9	19	11
Korupsi	4.580	3.895	5.764	299	594	493	579	975	476	334	314	187	210	274	227	392
Narkotika	1.257	1.678	1.770	95	185	141	141	128	145	86	75	77	131	92	156	370
Pemalsuan Uang	6	6	47	5	1	4	4	6	0	1	2	3	3	3	1	1
Penculikan	2	1	35	5	2	2	1	3	0	0	2	3	0	3	0	1
Pencurian	67	287	164	6	19	6	26	57	4	9	16	14	14	24	31	112
Penggelapan	959	776	10.468	255	1.779	1.791	2.103	2.303	685	719	664	738	657	634	380	494
Penipuan	9.801	13.338	25.026	2.080	2.264	2.608	2.725	2.493	2.217	1.957	2.515	1.929	2.428	2.315	1.721	2.444
Penyelundupan Migran	1	4	8	0	0	2	3	0	1	2	5	10	4	4	0	0
Penyelundupan Tenaga Kerja	3	0	17	0	1	1	4	3	1	4	8	8	5	4	0	5
Penyelundupan Barang**)	27	8	2	0	0	0	0	0	0	0	0	0	0	0	0	0
Penyuapan	686	391	3.671	192	694	763	516	761	226	118	133	76	75	91	70	109
Perdagangan Orang	274	33	235	12	12	5	6	9	9	5	5	3	2	18	15	2
Perdagangan Senjata Gelap	1	0	34	1	6	2	14	9	0	0	1	4	0	2	0	3
Perjudian	2.907	1.086	3.446	196	317	375	686	305	337	253	262	206	414	785	696	1.121
Prostitusi	8	9	68	6	3	0	8	11	4	5	8	3	1	3	2	1
Psikotropika	4	2	131	5	1	8	14	30	34	4	7	10	4	0	0	7
Terorisme	660	1.122	1.321	127	73	61	24	56	426	54	97	63	19	45	43	45
Indikasi Tindak pidana lain yang diancam pidana 4 tahun atau lebih	818	764	15.700	1.486	891	933	1.252	1.816	1.557	1.586	5.209	1.660	1.684	1.762	1.443	1.492
Tidak teridentifikasi	54.299	41.932	4.000	0	0	0	0	0	0	0	0	0	0	0	0	0
Total	78.587	68.057	82.184	5.573	7.621	8.162	8.980	9.974	7.257	6.544	10.514	6.393	7.376	7.446	6.089	7.945

Catatan:

*) Terdapat penyesuaian jenis Tindak Pidana Asal setelah adanya implementasi GoAML

***) Tindak Pidana ini pada implementasi GRIPS dicantumkan sebagai Penyelundupan Barang dan mulai pada implementasi GoAML akan didefinisikan kembali menjadi TP Cukai dan TP Kepabeanan.

Tabel 5

Jumlah LTKM Pihak Pelapor per Provinsi Lokasi Kantor Cabang Pihak Pelapor per Bulan

Provinsi	2019	2020	2021	2021						2022						
				Jun	Jul	Ags	Sept	Okt	Nov	Des	Jan	Feb	Mar	Apr	Mei	Jun
(1)	(2)	(3)	(4)	(5)	(6)	(7)	(8)	(9)	(10)	(11)	(12)	(13)	(14)	(15)	(16)	(17)
Aceh	561	386	34	4	1	0	0	0	1	3	1	1	0	0	0	1
Sumatera Utara	2.619	2.902	521	19	18	16	25	9	68	38	31	6	36	19	10	9
Sumatera Barat	374	176	48	0	21	0	1	0	0	0	0	1	2	2	20	102
Sumatera Selatan	1.338	1.487	252	8	10	5	6	4	11	8	1	6	4	10	2	10
Bengkulu	105	62	19	3	0	0	1	2	2	3	1	1	1	3	1	0
Jambi	413	496	67	7	2	7	2	5	9	2	2	2	3	8	9	10
Riau	675	647	61	2	0	5	1	0	3	1	0	3	3	0	0	1
Kepulauan Riau	4.637	7.170	11.318	1.064	556	407	464	1.629	1.848	564	560	482	477	507	562	516
Lampung	974	605	250	13	17	38	14	13	22	28	26	14	8	8	4	8
Kep Bangka Belitung	158	150	21	0	0	1	0	0	0	0	0	0	0	0	0	0
Banten	2.896	2.252	613	29	53	30	30	32	38	39	23	84	43	38	27	98
DKI Jakarta	37.173	32.900	62.954	4.399	6.501	7.189	7.607	6.767	5.076	5.509	9.462	5.325	6.233	6.254	5.223	6.549
Jawa Barat	9.439	6.637	1.410	90	52	93	82	12	4	76	46	39	42	56	45	63
Jawa Tengah	2.328	1.785	253	6	4	4	13	3	8	6	9	8	18	29	2	0
Jawa Timur	5.124	3.243	474	32	9	18	18	9	22	20	8	24	49	11	9	15
DI Yogyakarta	573	396	94	1	1	1	15	3	6	4	2	0	3	2	1	7
Bali	870	749	274	12	9	10	4	8	3	39	4	11	17	17	10	7
Nusa Tenggara Barat	337	178	53	2	1	2	2	1	0	1	1	0	2	0	0	1
Nusa Tenggara Timur	132	71	39	3	1	0	0	0	1	1	0	0	2	3	0	0
Maluku	174	101	14	0	0	0	5	1	0	3	0	0	8	2	0	1
Maluku Utara	74	77	3	0	0	0	1	0	0	0	0	0	0	1	0	0
Kalimantan Barat	1.161	598	62	4	3	5	3	1	0	1	5	3	2	4	2	3
Kalimantan Timur	1.754	1.406	133	4	3	2	2	1	0	2	6	2	1	4	1	9
Kalimantan Tengah	404	257	71	5	9	2	3	0	3	4	0	1	0	4	0	6
Kalimantan Selatan	836	603	81	6	13	1	1	4	0	2	0	0	3	4	1	60
Kalimantan Utara	153	35	0	0	0	0	0	0	0	0	0	0	0	0	0	0
Sulawesi Utara	382	203	50	0	2	0	4	2	0	1	5	0	7	2	0	1
Sulawesi Selatan	1.615	1.194	169	11	3	4	6	1	0	13	6	17	13	13	5	8
Sulawesi Tengah	455	392	71	1	3	0	1	0	1	2	2	0	0	3	0	4
Sulawesi Tenggara	195	375	26	0	0	0	2	0	2	7	1	2	7	1	0	0
Sulawesi Barat	19	12	0	0	0	0	0	0	0	0	0	0	0	0	0	0
Gorontalo	70	61	2	0	0	0	0	0	0	1	0	4	1	1	0	0
Papua	465	408	100	21	1	4	5	2	1	1	0	0	7	0	0	19
Papua Barat	104	43	6	0	0	0	0	0	0	0	0	0	0	0	0	0
Total	78.587	68.057	79.543	5.746	7.293	7.844	8.318	8.509	7.129	6.379	10.202	6.036	6.992	7.006	5.934	7.508